

**Sistema de Contabilidad Integrada Gubernamental**  
**Ejecución de Gastos - Programación Cuatrimestral - Seguimiento Físico Cuatrimestral - Reportes**  
**Análítico de Ejecución Física y Financiera**

ENTIDAD Igual a 11150023

DEL MES ENERO AL MES DE JUNIO

PAGINA 1 DE 2  
 FECHA 4/07/2023  
 HORA 10:55.24  
 REPORTE: R00815611.rpt

EJERCICIO: 2023

PG	SP	PY	AC	OB	DESCRIPCION	SNIP	UNIDAD DE MEDIDA	PRESUPUESTO FISICO				PRESUPUESTO FINANCIERO								
								INICIAL	VIGENTE	EJEC	% EJEC	Promedio de Ejecución	INICIAL	VIGENTE	EJEC	% EJEC				
<b>Entidad : 11150023-000-00 TRIBUNAL SUPREMO ELECTORAL (TSE)</b>																				
					Promedio de ejecución física por actividad:															
					Promedio ponderado de ejecución por programa:					0.00	0.00									
					<b>TOTAL 00</b>								<u>1,556,528,830.00</u>	<u>1,566,741,062.00</u>	<u>499,374,735.68</u>	<u>31.87</u>				
01					ACTIVIDADES CENTRALES															
					Promedio de ejecución física por actividad:															
	001	000			APOYO EN GESTIONES DEL TSE Y COORDINACIÓN DE GESTIONES ADMINISTRATIVAS Y FINANCIERAS								165,226,981.00	162,839,643.51	72,815,249.99	44.72				
					Promedio de ejecución física por actividad:															
	002	000			PREPARACIÓN Y ORGANIZACIÓN DEL PROCESO ELECTORAL								1,262,000,000.00	1,262,000,000.00	356,683,177.00	28.26				
					Promedio de ejecución física por actividad:															
					Promedio ponderado de ejecución por programa:					0.00	0.00									
					<b>TOTAL 01 ACTIVIDADES CENTRALES</b>								<u>1,427,226,981.00</u>	<u>1,424,839,643.51</u>	<u>429,498,426.99</u>	<u>30.14</u>				
11					REGISTRO DE CIUDADANOS, ORGANIZACIONES POLÍTICAS Y FORMACIÓN CÍVICA															
					Promedio de ejecución física por actividad:															
	001	000			INSCRIPCIÓN DE ORGANIZACIONES POLÍTICAS E INSCRIPCIÓN Y ACTUALIZACIÓN DE CIUDADANOS								88,182,200.00	88,182,200.00	35,544,777.51	40.31				
					1 Registro de ciudadanos y organizaciones políticas para su participación en el proceso electoral y ejercicio del derecho al voto.	0	REGISTRO		230,049.00	230,049.00	90,460.00	39.32								
					2 Registro de Ciudadanos para ejercer el voto.	0	REGISTRO		220,837.00	220,837.00	81,649.00	36.97								
					3 Registro de Organizaciones Políticas para su participación en el Proceso Electoral.	0	REGISTRO		9,212.00	9,212.00	8,811.00	95.65								
					Promedio de ejecución física por actividad:															
					Promedio ponderado de ejecución por programa:															
	002	000			FORMACIÓN CÍVICO, POLÍTICA Y ELECTORAL								7,246,672.00	7,246,672.00	3,061,966.53	42.25				
					1 Eventos de capacitación en materia cívico, política y electoral.	0	EVENTO		52.00	52.00	19.00	36.54								
					2 Eventos de capacitación en materia cívico, política y electoral.	0	EVENTO		52.00	52.00	19.00	36.54								
					Promedio de ejecución física por actividad:															
					Promedio ponderado de ejecución por programa:					460,202.00	180,958.00									
					<b>TOTAL 11 REGISTRO DE CIUDADANOS, ORGANIZACIONES POLÍTICAS Y FORMACIÓN CÍVICA</b>								<u>95,428,872.00</u>	<u>95,428,872.00</u>	<u>38,606,744.04</u>	<u>40.46</u>				

12 VIGILANCIA Y CONTROL DE INFRACCIONES A LA LEY ELECTORAL

**Sistema de Contabilidad Integrada Gubernamental**  
**Ejecución de Gastos - Programación Cuatrimestral - Seguimiento Físico Cuatrimestral - Reportes**  
**Análisis de Ejecución Física y Financiera**

ENTIDAD Igual a 11150023

DEL MES ENERO AL MES DE JUNIO

PAGINA 2 DE 2

FECHA 4/07/2023

HORA 10:55.24


REPORTE: R00815611.rpt

EJERCICIO: 2023

PG	SP	PY	AC	OB	DESCRIPCIÓN	SNIP	UNIDAD DE MEDIDA	PRESUPUESTO FÍSICO					PRESUPUESTO FINANCIERO											
								INICIAL	VIGENTE	EJEC	% EJEC	Promedio de Ejecución	INICIAL	VIGENTE	EJEC	% EJEC								
					Promedio de ejecución física por actividad:													0.00						
001	000				FISCALIZACIÓN Y CONTROL ELECTORAL			18,092,266.00	18,092,266.00	7,880,528.16	43.56													
					1 Informes de fiscalización de las organizaciones políticas, medios de comunicación y casos de infracciones a la Ley Electoral y de Partidos Políticos	0	DOCUMENTO	4,073.00	4,073.00	2,480.00	60.89													
					2 Informes de fiscalización de las organizaciones políticas y medios de comunicación a nivel departamental, municipal y nacional.	0	DOCUMENTO	524.00	524.00	346.00	66.03													
					3 Informes sobre casos atendidos de infracciones a la Ley electoral a nivel nacional.	0	DOCUMENTO	3,549.00	3,549.00	2,134.00	60.13													
					Promedio de ejecución física por actividad:																			62.35
					Promedio ponderado de ejecución por programa:				8,146.00	4,960.00	63.08													
					<b>TOTAL 12 VIGILANCIA Y CONTROL DE INFRACCIONES A LA LEY ELECTORAL</b>								18,092,266.00	18,092,266.00	7,880,528.16	43.56								
99					PARTIDAS NO ASIGNABLES A PROGRAMAS																			
					Promedio de ejecución física por actividad:																			0.00
001	000				APORTES A INSTITUCIONES Y FINANCIAMIENTO A ORGANIZACIONES POLÍTICAS			15,780,711.00	28,380,280.49	23,389,036.49	82.41													
					Promedio de ejecución física por actividad:																			0.00
					Promedio ponderado de ejecución por programa:				0.00	0.00	0.00													
					<b>TOTAL 99 PARTIDAS NO ASIGNABLES A PROGRAMAS</b>								15,780,711.00	28,380,280.49	23,389,036.49	82.41								
					Promedio ponderado de ejecución física a nivel institucional:			468,348.00	185,918.00	4.11				1,566,741,062.00										

  
 GERENCIA ADMINISTRATIVA Y FINANCIERA  
 TRIBUNAL SUPREMO ELECTORAL  
 GUATEMALA, C.A.

  
 DIRECCIÓN DE FINANZAS  
 MSc. Amelinda Pineda Jiménez  
 Directora de Finanzas  
 Tribunal Supremo Electoral  
 GUATEMALA, C.A.

  
 Departamento de Presupuesto  
 Lic. Ana Verónica Esquivel  
 Directora de Planificación  
 Lic. Victor Guillermo Hernández Cuevas  
 Coordinador IV  
 Departamento de Presupuesto  
 Tribunal Supremo Electoral

  
 Lic. Antón Luz Reyes Valdés  
 Tribunal Supremo Electoral

  
 TRIBUNAL SUPREMO ELECTORAL  
 PRESIDENCIA  
 Guatemala, C.A.

  
 Dra. Irma Elizabeth Palencia Orellana  
 Magistrada Presidente  
 Tribunal Supremo Electoral



PLANTILLA DE INFORMACIÓN PARA LA EJECUCIÓN FÍSICA Y FINANCIERA MENSUAL  
 TRIBUNAL SUPREMO ELECTORAL  
 JUNIO 2023


SECCIÓN I. ESTRUCTURA PRESUPUESTARIA

ESTRUCTURA PROGRAMÁTICA					EJECUCIÓN FINANCIERA			EJECUCIÓN FÍSICA			INDICADOR	
PG	SPG	PY	ACT	OB	BIEN O SERVICIO A ENTREGAR	APROBADO	VIGENTE	EJECUTADO	META INICIAL	VIGENTE	EJECUTADO	EJECUCIÓN
01	00	000	01	000	Informes de Dirección y Coordinación.	Q165,226,981.00	Q162,839,643.51	Q72,815,249.99	48	48		
01	00	000	01	000	Informes de Dirección y Coordinación.	Q165,226,981.00	Q162,839,643.51	Q72,815,249.99	48	48		
01	00	000	02	000	Informe de Actividades Electorales	Q1,262,000,000.00	Q1,262,000,000.00	Q356,683,177.00	519	519		
01	00	000	02	000	Informe de Actividades Electorales	Q1,212,000,000.00	Q1,212,000,000.00	Q342,539,491.80	519	519		
01	00	000	02	000	Desarrollo de Capacidades Institucionales para Elecciones Generales 2023	Q50,000,000.00	Q50,000,000.00	Q14,143,685.20	12	12		
11	00	000	01	000	Registro de Ciudadanos y Organizaciones Políticas para su Participación en el Proceso Electoral y Ejercicio del Derecho al Voto	Q88,182,200.00	Q88,182,200.00	Q35,544,777.51	230,049	230,049		
11	00	000	01	000	Registro de Ciudadanos para Ejercer el Voto.	Q13,402,698.00	Q13,402,698.00	Q5,303,456.27	220,837	220,837		
11	00	000	01	000	Registro de Organizaciones Políticas Para su Participación en el Proceso Electoral.	Q74,779,502.00	Q74,779,502.00	Q30,241,321.24	9,212	9,212		
11	00	000	02	000	Eventos de Capacitación en Materia Cívico, Política y Electoral.	Q7,246,672.00	Q7,246,672.00	Q3,061,966.53	52	52		
11	00	000	02	000	Eventos de Capacitación en Materia Cívico, Política y Electoral.	Q7,246,672.00	Q7,246,672.00	Q3,061,966.53	52	52		
12	00	000	01	000	Informes de Fiscalización de las Organizaciones Políticas, Medios De Comunicación y Casos de Infracciones a la Ley Electoral y De Partidos Políticos.	Q18,092,266.00	Q18,092,266.00	Q7,880,528.16	4,073	4,073		
12	00	000	01	000	Informes de Fiscalización de las Organizaciones Políticas y Medios de Comunicación a Nivel Departamental, Municipal y Nacional.	Q12,820,192.00	Q12,820,192.00	Q5,551,486.39	524	524		
12	00	000	01	000	Informes Sobre Casos Atendidos de Infracciones a la Ley Electoral a Nivel Nacional.	Q5,272,074.00	Q5,272,074.00	Q2,329,041.77	3,549	3,549		
99	00	000	01	000	Aporte a Instituciones y a Organizaciones Políticas.	Q15,780,711.00	Q28,380,280.49	Q23,389,036.49	3	3		
99	00	000	01	000	Aporte a Instituciones y a Organizaciones Políticas.	Q15,780,711.00	Q28,380,280.49	Q23,389,036.49	3	3		
<b>TOTAL</b>						<b>Q1,556,528,830.00</b>	<b>Q1,566,741,062.00</b>	<b>Q499,374,735.68</b>				



Lida. Ana Verónica Espinoza V.  
 Directora de Planificación  
 Dirección de Planificación

Ing. Migdalia Luz Reyes Valdés  
 Gerente Administrativa y Financiera  
 Tribunal Supremo Electoral



MSc. Amelinda Pineda Yumán  
 Directora de Finanzas  
 Tribunal Supremo Electoral



Lic. Víctor Guillermo Hernández C.  
 Coordinador IV  
 Departamento de Presupuesto  
 Dirección de Finanzas




Dra. Irma Elizabeth Palencia Orellana  
 Magistrada Presidente  
 Tribunal Supremo Electoral



MATRIZ DE INTERVENCIONES RELEVANTES PARA EL LOGRO DE RESULTADOS																						
Resultado (a)	Programa (b)	Producción (c)	Acciones Gestión (d)	(e) Ejecución Financiera Mensual, en Quetzales												Costos						
				2023												TOTAL 2023	Costo fijo unitario (g)	Costos variables total (h)	Costo variable unitario (i)	Número de beneficiarios (j)		
				E	F	M	A	M	J	J	A	S	O	N	D							
SIN RESULTADO	01	Actividades Centrales	Informes de Dirección y Coordinación.	Q 10,582,212.38	Q 12,402,410.93	Q 9,078,323.56	Q 8,555,692.39	Q 12,209,787.23	Q 19,986,823.50								Q 72,815,249.99					
			Informes de Dirección y Coordinación.	Q 10,582,212.38	Q 12,402,410.93	Q 9,078,323.56	Q 8,555,692.39	Q 12,209,787.23	Q 19,986,823.50									Q 72,815,249.99				
			Informe de Actividades Electorales	Q 1,342,585.00	Q 21,762,370.61	Q 43,590,790.36	Q 40,718,345.39	Q 124,397,410.42	Q 124,871,675.22									Q 356,683,177.00				
			Informe de Actividades Electorales	Q 1,342,585.00	Q 21,706,790.61	Q 30,048,040.36	Q 40,718,345.39	Q 124,111,745.42	Q 124,611,985.02									Q 342,539,491.80				
			Desarrollo de Capacidades Institucionales para Elecciones Generales 2023	Q -	Q 55,580.00	Q 13,542,750.00	Q -	Q 285,665.00	Q 259,690.20									Q 14,143,685.20				
Para el año 2026, se ha incrementado en un 12% el registro de ciudadanos (Línea base en 2021: 1,179,781 a 1,321,355 en 2026).	11	REGISTRO DE CIUDADANOS, ORGANIZACIONES POLÍTICAS Y FORMACIÓN CÍVICA	Registro de Ciudadanos y Organizaciones Políticas para su Participación en el Proceso Electoral y Ejercicio del Derecho al Voto	Q 4,226,171.95	Q 7,561,731.49	Q 7,096,605.33	Q 5,597,936.57	Q 5,628,526.49	Q 5,433,805.68								Q 35,544,777.51					
			Registro de Ciudadanos para Ejercer el Voto.	Q 613,001.61	Q 1,228,432.17	Q 1,203,208.78	Q 806,603.50	Q 740,210.60	Q 711,999.61								Q 5,303,456.27					
			Registro de Organizaciones Políticas Para su Participación en el Proceso Electoral.	Q 3,613,170.34	Q 6,333,299.32	Q 5,893,396.55	Q 4,791,333.07	Q 4,888,315.89	Q 4,721,806.07								Q 30,241,321.24					
			Eventos de Capacitación en Materia Cívico, Política y Electoral.	Q 387,565.00	Q 622,206.96	Q 733,329.35	Q 432,158.22	Q 455,394.30	Q 431,312.70								Q 3,061,966.53					
			Eventos de Capacitación en Materia Cívico, Política y Electoral.	Q 387,565.00	Q 622,206.96	Q 733,329.35	Q 432,158.22	Q 455,394.30	Q 431,312.70								Q 3,061,966.53					
Para el año 2026, se ha disminuido un 20% las infracciones electorales. (Línea base en 2021 10 denuncias a 2 en 2026).	12	VIGILANCIA Y CONTROL DE INFRACCIONES A LA LEY ELECTORAL	Informes de Fiscalización de las Organizaciones Políticas, Medios De Comunicación y Casos de Infracciones a la Ley Electoral y De Partidos Políticos.	Q 1,020,672.10	Q 1,705,573.13	Q 1,359,142.46	Q 1,207,029.51	Q 1,312,934.83	Q 1,275,176.13							Q 7,880,528.16						
			Informes de Fiscalización de las Organizaciones Políticas y Medios de Comunicación a Nivel Departamental, Municipal y Nacional.	Q 738,670.49	Q 1,256,194.37	Q 1,012,153.95	Q 883,460.99	Q 811,555.38	Q 849,451.21							Q 5,551,486.39						
			Informes Sobre Casos Atendidos de Infracciones a la Ley Electoral a Nivel Nacional.	Q 282,001.61	Q 449,378.76	Q 346,988.51	Q 323,568.52	Q 501,379.45	Q 425,724.92							Q 2,329,041.77						
	99	Partidas no Asignables	Aporte a Instituciones y a Organizaciones Políticas.	Q 49,758.33	Q 9,651,161.02	Q 5,389,226.22	Q 49,758.33	Q 49,758.33	Q 8,199,374.26							Q 23,389,036.49						
			Aporte a Instituciones y a Organizaciones Políticas.	Q 49,758.33	Q 9,651,161.02	Q 5,389,226.22	Q 49,758.33	Q 49,758.33	Q 8,199,374.26							Q 23,389,036.49						


  
 DIRECCIÓN DE PLANIFICACIÓN
   
 Licda. Ana Verónica Espinoza V.
   
 Directora de Planificación


  
 GERENCIA ADMINISTRATIVA Y FINANCIERA
   
 Ing. Magdalena Luz Reyes Valdés
   
 Gerente Administrativa y Financiera
   
 Tribunal Supremo Electoral


  
 MSc. Amelina Pineda Yumán
   
 Directora de Finanzas
   
 Tribunal Supremo Electoral


  
 DIRECCIÓN DE FINANZAS
   
 Lic. Víctor Guillermo Hernández C.
   
 Coordinador IV
   
 Departamento de Presupuesto
   
 Dirección de Finanzas


  
 PRESIDENCIA
   
 Dra. Irma Elizabeth Palencia Orellana
   
 Magistrada Presidente
   
 Tribunal Supremo Electoral