




*Tribunal Supremo Electoral*



**ACUERDO NÚMERO 522-2015  
EL TRIBUNAL SUPREMO ELECTORAL**

**CONSIDERANDO:**

Que la Ley Electoral y de Partidos Políticos, Decreto 1-85 de la Asamblea Nacional Constituyente y sus reformas, otorga independencia económica y funcional al Tribunal Supremo Electoral sin supeditación a organismo alguno del Estado y le asigna, entre otras atribuciones, la elaboración y ejecución de su presupuesto anual;

**CONSIDERANDO:**

Que se tiene a la vista el Acuerdo Número 521-2015 de fecha dieciséis de diciembre de dos mil quince, aprobado por el Pleno de Magistrados del Tribunal Supremo Electoral, el cual contiene Presupuesto de Ingresos y Egresos del Tribunal para el ejercicio fiscal 2016, por un monto de Ciento Setenta y Nueve Millones, Setecientos Cuarenta y Cuatro Mil Quinientos Catorce Quetzales Exactos (Q. 179,744,514.00); el cual en su Artículo No. 4 indica la red programática que este tendrá para su ejecución, por lo que se hace necesario realizar la distribución analítica del presupuesto que consistirá en la presentación desagregada hasta el último nivel previsto en los clasificadores y categorías programáticas, la cual se aprueba por medio de este Acuerdo.

**POR TANTO:**

Con fundamento en lo considerado y en lo que para el efecto preceptúan los artículos 1, 121, 122, 125 inciso q), 128, 129, 130, 131, 132, 142, 144, 171, 172, 175, 180 y 184 de la Ley Electoral y de Partidos Políticos y sus reformas, Decreto 1-85 de la Asamblea Nacional Constituyente y 140 de su Reglamento, Acuerdo número 018-2007 del Tribunal Supremo Electoral;

**ACUERDA:**


Artículo 1º. Aprobar dentro del Presupuesto vigente de egresos del Tribunal Supremo Electoral para el año 2016, la distribución analítica del presupuesto por programas, actividades y renglones, por la cantidad Ciento Setenta y Nueve Millones, Setecientos Cuarenta y Cuatro Mil Quinientos Catorce Quetzales Exactos (Q. 179,744,514.00); en la forma siguiente:

**DISTRIBUCIÓN ANALÍTICA DEL PRESUPUESTO  
POR PROGRAMA Y ACTIVIDAD PARA EL AÑO 2016**

**PROGRAMA 01 ACTIVIDADES CENTRALES**



## Tribunal Supremo Electoral



(Cifras Expresadas en Quetzales)

Grp	Ran	Descripción	Pte	01-01 Magistraturas	01-02 Secretaría General	01-02 Archivo General	01-03 Auditoría	01-04 Inspección General
<b>000</b>		<b>SERVICIOS PERSONALES</b>		<b>7,647,653</b>	<b>2,266,271</b>	-	<b>3,672,858</b>	<b>3,736,846</b>
	011	Personal permanente	11	3,876,840	1,288,320		2,250,600	1,483,680
	012	Complemento personal al salario del personal permanente	11	73,200	80,400		132,000	115,200
	013	Complemento por antigüedad al personal permanente	11	8,400	15,800		22,800	17,500
	014	Complemento por calidad profesional al personal permanente	11	40,500	18,000		67,500	27,000
	015	Complementos específicos al personal permanente	11	76,500	56,100		91,800	81,600
	022	Personal por contrato	11	1,280,400	213,840		242,880	963,600
	023	Internatos por licencias y becas	11	200,000				
	024	Complemento personal al salario del personal temporal	11	115,200	14,400		21,600	108,000
	025	Complemento por antigüedad al personal temporal	11	17,400	800		900	6,300
	026	Complemento por calidad profesional al personal temporal	11	9,000	4,500		4,500	4,500
	027	Complementos específicos al personal temporal	11	81,600	10,200		15,300	76,500
	029	Otras remuneraciones de personal temporal	11					
	041	Servicios extraordinarios de personal permanente	11	50,000				
	042	Servicios extraordinarios de personal temporal	11	100,000				
	051	Aporte patronal al I.G.S.S.	11	248,743	136,145		290,798	289,294
	055	Aporte para clases pasivas	11	153,900	61,266		19,770	24,612
	061	Diarias a personal de juntas directivas, asesores o consultivas	11		60,000			
	063	Gastos de representación en el interior	11	240,000				
	071	Aguiñado	11	440,545	135,280		227,115	225,940
	072	Bonificación anual (Bono 14)	11	449,245	135,280		227,115	225,940
	073	Bono Vacacional	11	86,180	36,140		58,380	86,180
<b>100</b>		<b>SERVICIOS NO PERSONALES</b>		<b>668,600</b>	<b>181,384</b>	<b>15,600</b>	<b>79,302</b>	<b>160,400</b>
	111	Energía eléctrica	11					
	112	Agua	11					
	113	Telefonía	11					
	121	Divulgación e información	11					
	122	Impresión, encuadernación y reproducción	11	5,000				
	131	Viáticos en el exterior	11	300,000	81,000			4,800
	133	Viáticos en el interior	11	50,000	3,000			124,800
	141	Transporte de personas	11	100,000				
	142	Fletes	11		36,864			
	151	Arrendamiento de edificios y locales	11					
	158	Derechos de bienes intangibles	11				22,062	
	162	Mantenimiento y reparación de equipo de oficina	11	3,000	34,440	12,600	10,200	10,000
	164	Mantenimiento y reparación de equipos educacionales y recreativos	11					
	165	Mantenimiento y reparación de medios de transporte	11	50,000	22,680		37,440	10,800
	166	Mantenimiento y reparación de equipo para comunicaciones	11			3,000		
	168	Mantenimiento y reparación de equipo de cómputo	11		2,400		9,600	
	169	Mantenimiento y reparación de otras maquinarias y equipos	11	5,000				
	171	Mantenimiento y reparación de edificios	11					
	185	Servicios de capacitación	11		1,000			
	188	Servicios de informática y sistemas computerizados	11					
	191	Primas y gastos de seguros y fianzas	11					
	194	Gastos bancarios, comisiones y otros gastos	11					
	195	Impuestos, derechos y tasas	11	500				
	196	Servicios de atención y protocolo	11	50,000				
	199	Otros servicios no personales	11	5,000				
<b>200</b>		<b>MATERIALES Y SUMINISTROS</b>		<b>847,704</b>	<b>187,212</b>	<b>94,638</b>	<b>95,633</b>	<b>110,680</b>
	211	Alimentos para personas	11	175,000	4,191	2,334	1,707	1,399
	214	Productos agroforestales, madera, corcho y sus manufacturas	11			1,500		
	223	Piedra, arcilla y arena	11					
	224	Pómez, cal y yeso	11					
	231	Hilados y telas	11	200				
	232	Acabados textiles	11		144	420		61
	233	Prendas de vestir	11	20,000		2,640		
	241	Papel de escritorio	11	15,000	36,528	580	2,100	12,887
	242	Papeles comerciales, cartones y otros	11	500		960		
	243	Productos de papel o cartón	11	4,000	13,468	58,267	1,504	4,088
	244	Productos de artes gráficas	11	5,000	1,980	7,699	675	1,920
	245	Libros, revistas y periódicos	11	20,000				3,200
	247	Especies imbradas y valores	11					
	249	Otros productos de papel, cartón e impresos	11	500				
	252	Artículos de cuero	11	500		480		
	253	Llantas y neumáticos	11	15,000	6,720			
	254	Artículos de caucho	11	2,000	216	1,500		
	261	Elementos y compuestos químicos	11					
	262	Combustibles y lubricantes	11	500,000	51,600		58,320	73,650
	264	Insecticidas, fungicidas y similares	11			1,092		
	266	Productos medicinales y farmacéuticos	11			4,500		
	267	Tintes, pinturas y colorantes	11	30,000	51,072	5,850	27,632	10,011
	268	Productos plásticos, nylon, vinil y P.V.C.	11	2,000		300	1,078	
	269	Otros productos químicos y conexos	11	500				
	272	Productos de vidrio	11					
	274	Cemento	11	500				
	275	Productos de cemento, pómez, asbesto y yeso	11					
	283	Productos de metal	11					
	286	Herramientas menores	11			150		
	289	Otros productos metálicos	11					
	291	Útiles de oficina	11	10,000	13,991	4,564	2,027	3,364
	292	Útiles de limpieza y productos sanitarios	11	1,000		302		
	293	Útiles educacionales y culturales	11		72		490	
	294	Útiles deportivos y recreativos	11					
	295	Útiles menores médico-quirúrgicos y de laboratorio	11					
	296	Útiles de cocina y comedor	11	1,000				
	297	Útiles, accesorios y materiales eléctricos	11	10,000		420		
	298	Accesorios y repuestos en general	11	34,004	7,230	2,980		
	299	Otros materiales y suministros	11	1,000				
<b>400</b>		<b>TRANSFERENCIAS CORRIENTES</b>		<b>176,000</b>	<b>75,000</b>	-	<b>125,000</b>	<b>125,000</b>
	411	Ayuda para funerales	11					
	413	Indemnizaciones al personal	11	50,000	50,000		100,000	100,000
	415	Vacaciones pagadas por retiro	11	25,000	25,000		25,000	25,000
	419	Otras transferencias a personas	11	100,000				
	423	Prestaciones por incapacidad temporal	11					
<b>900</b>		<b>ASIGNACIONES GLOBALES</b>		<b>8,316,614</b>	<b>14,950</b>	<b>39,800</b>	-	-
	913	Sentencias judiciales	11					
	991	Créditos de reserva	11	55,000	14,950	39,800		
	991	Créditos de reserva	31	1,774,050				
	991	Créditos de reserva	32	6,487,464				
		<b>TOTAL</b>		<b>17,466,371</b>	<b>2,724,817</b>	<b>149,938</b>	<b>3,972,693</b>	<b>4,121,826</b>



Tribunal Supremo Electoral



(Cifras Expresadas en Quetzales)

Grp	Ren	Descripción	Fte	01-06 Dirección de Planificación	01-06 Dirección de RRHH	01-06 Depto. De Admon. De Personal	01-06 Depto de Bienestar Laboral
000		<b>SERVICIOS PERSONALES</b>		<b>1,817,897</b>	<b>2,816,267</b>	-	-
	011	Personal permanente	11	576,840	1,290,960		
	012	Complemento personal al salario del personal permanente	11	30,000	90,000		
	013	Complemento por antigüedad al personal permanente	11	4,000	13,500		
	014	Complemento por calidad profesional al personal permanente	11	9,000	22,500		
	015	Complementos específicos al personal permanente	11	20,400	61,200		
	022	Personal por contrato	11	661,320	581,460		
	023	Internatos por licencias y becas	11				
	024	Complemento personal al salario del personal temporal	11	43,200	50,400		
	025	Complemento por antigüedad al personal temporal	11	1,800	2,600		
	026	Complemento por calidad profesional al personal temporal	11	13,500	9,000		
	027	Complementos específicos al personal temporal	11	30,600	35,700		
	029	Otras remuneraciones de personal temporal	11				
	041	Servicios extraordinarios de personal permanente	11				
	042	Servicios extraordinarios de personal temporal	11				
	051	Aporte patronal al I G S S	11	142,643	218,737		
	055	Aporte para clases pasivas	11	33,984	45,720		
	061	Dieta a personal de juntas directivas, asesoras o consultivas	11				
	063	Gastos de representación en el interior	11				
	071	Aguinaldo	11	111,405	170,835		
	072	Bonificación anual (Bono 14)	11	111,405	170,835		
	073	Bono Vacacional	11	27,800	52,820		
100		<b>SERVICIOS NO PERSONALES</b>		<b>9,826</b>	<b>117,310</b>	-	<b>6,750</b>
	111	Energía eléctrica	11				
	112	Agua	11				
	113	Telefonía	11				
	121	Divulgación e información	11				
	122	Impresión, encuadernación y reproducción	11				1,000
	131	Viáticos en el exterior	11				
	133	Viáticos en el interior	11				
	141	Transporte de personas	11				
	142	Fletes	11				
	151	Arrendamiento de edificios y locales	11		96,000		
	158	Derechos de bienes intangibles	11				
	162	Mantenimiento y reparación de equipo de oficina	11	800	12,000		
	164	Mantenimiento y reparación de equipos educacionales y recreativos	11				
	165	Mantenimiento y reparación de medios de transporte	11	7,000	7,560		
	166	Mantenimiento y reparación de equipo para comunicaciones	11				
	168	Mantenimiento y reparación de equipo de cómputo	11				1,150
	169	Mantenimiento y reparación de otras máquinas y equipos	11	2,025	1,750		4,000
	171	Mantenimiento y reparación de edificios	11				
	185	Servicios de capacitación	11				
	186	Servicios de informática y sistemas computarizados	11				
	191	Primas y gastos de seguros y fianzas	11				
	194	Gastos bancarios, comisiones y otros gastos	11				
	195	Impuestos, derechos y tasas	11				
	196	Servicios de atención y protocolo	11				
	199	Otros servicios no personales	11				
200		<b>MATERIALES Y SUMINISTROS</b>		<b>43,437</b>	<b>149,476</b>	<b>61,699</b>	<b>64,849</b>
	211	Alimentos para personas	11	664	42,808	1,980	27,449
	214	Productos agroforestales, madera, corcho y sus manufacturas	11				
	223	Piedra, arcilla y arena	11				
	224	Pómez, cal y yeso	11				
	231	Hilados y telas	11				
	232	Acabados textiles	11			20	
	233	Prendas de vestir	11				
	241	Papel de escritorio	11	2,970	2,328	22,715	1,306
	242	Papeles comerciales, cartones y otros	11				
	243	Productos de papel o cartón	11	654	270	3,331	3,842
	244	Productos de artes gráficas	11		108	2,160	6,139
	245	Libros, revistas y periódicos	11	1,200	800		
	247	Especies timbradas y valores	11				
	249	Otros productos de papel, cartón e impresos	11			1,000	
	252	Artículos de cuero	11				
	253	Llantas y neumáticos	11		3,840		
	254	Artículos de caucho	11			12	
	261	Elementos y compuestos químicos	11				
	262	Combustibles y lubricantes	11	24,000	27,000		
	264	Insecticidas, fumigantes y similares	11				
	266	Productos medicinales y farmacéuticos	11				600
	267	Tintes, pinturas y colorantes	11	13,450	55,387	16,804	3,666
	268	Productos plásticos, nylon, vinil y P.V.C	11				93
	269	Otros productos químicos y conexos	11				
	272	Productos de vidrio	11				
	274	Cemento	11				
	275	Productos de cemento, pómez, asbesto y yeso	11				
	283	Productos de metal	11				
	286	Herramientas menores	11				
	289	Otros productos metálicos	11				
	291	Útiles de oficina	11	499	1,970	7,577	4,650
	292	Útiles de limpieza y productos sanitarios	11		264		72
	293	Útiles educacionales y culturales	11				
	294	Útiles deportivos y recreativos	11				54
	295	Útiles menores médico-quirúrgicos y de laboratorio	11				
	296	Útiles de cocina y comedor	11				
	297	Útiles, accesorios y materiales eléctricos	11				
	298	Accesorios y repuestos en general	11		14,700	6,000	
	299	Otros materiales y suministros	11				4,888
400		<b>TRANSFERENCIAS CORRIENTES</b>		<b>76,000</b>	<b>626,000</b>	-	-
	411	Ayuda para funerales	11		30,000		
	413	Indemnizaciones al personal	11	50,000	200,000		
	415	Vacaciones pagadas por retiro	11	25,000	25,000		
	419	Otras transferencias a personas	11		70,000		
	423	Prestaciones por incapacidad temporal	11		300,000		
900		<b>ASIGNACIONES GLOBALES</b>		<b>1,600</b>	<b>600,000</b>	-	-
	913	Sentencias judiciales	11		500,000		
	991	Créditos de reserva	11	1,500			
	991	Créditos de reserva	31				
	991	Créditos de reserva	32				
		<b>TOTAL</b>		<b>1,947,669</b>	<b>4,208,062</b>	<b>61,699</b>	<b>61,699</b>



## Tribunal Supremo Electoral




(Cifras Expresadas en Quetzales)

Grp	Ren	Descripción	Rta	01-07 Dirección de Finanzas	01-07 Depto. De Presupuesto	01-07 Depto. De Contabilidad	01-07 Depto. De Tesorería
000		<b>SERVICIOS PERSONALES</b>		<b>4,998,619</b>	-	-	-
	011	Personal permanente	11	2,353,560			
	012	Complemento personal al salario del personal permanente	11	198,000			
	013	Complemento por antigüedad al personal permanente	11	40,400			
	014	Complemento por calidad profesional al personal permanente	11	9,000			
	015	Complementos específicos al personal permanente	11	137,700			
	022	Personal por contrato	11	861,960			
	023	Interinatos por licencias y becas	11				
	024	Complemento personal al salario del personal temporal	11	80,400			
	025	Complemento por antigüedad al personal temporal	11	18,280			
	026	Complemento por calidad profesional al personal temporal	11	18,000			
	027	Complementos específicos al personal temporal	11	56,100			
	029	Otras remuneraciones de personal temporal	11				
	041	Servicios extraordinarios de personal permanente	11	50,000			
	042	Servicios extraordinarios de personal temporal	11	50,000			
	051	Aporte patronal al I G S S	11	376,899			
	055	Aporte para clases pasivas	11	67,740			
	061	Dietas a personal de juntas directivas, asesoras o consultivas	11				
	063	Gastos de representación en el interior	11				
	071	Agunaldo	11	280,580			
	072	Bonificación anual (Bono 14)	11	294,360			
	073	Bono Vacacional	11	105,640			
100		<b>SERVICIOS NO PERSONALES</b>		<b>9,240</b>	<b>7,000</b>	<b>41,000</b>	<b>23,600</b>
	111	Energía eléctrica	11				
	112	Agua	11				
	113	Telefonía	11				
	121	Divulgación e información	11				
	122	Impresión, encuadernación y reproducción	11				
	131	Viáticos en el exterior	11				
	133	Viáticos en el interior	11			34,400	
	141	Transporte de personas	11				
	142	Fletes	11				
	151	Arrendamiento de edificios y locales	11				
	158	Derechos de bienes intangibles	11				
	162	Mantenimiento y reparación de equipo de oficina	11	2,400		3,600	5,000
	164	Mantenimiento y reparación de equipos educacionales y recreativos	11				
	165	Mantenimiento y reparación de medios de transporte	11	5,400	2,000		
	166	Mantenimiento y reparación de equipo para comunicaciones	11				500
	168	Mantenimiento y reparación de equipo de cómputo	11		4,500		4,000
	169	Mantenimiento y reparación de otras máquinas y equipos	11	1,440	500	3,000	4,000
	171	Mantenimiento y reparación de edificios	11				
	185	Servicios de capacitación	11				
	186	Servicios de informática y sistemas computarizados	11				
	191	Primas y gastos de seguros y fianzas	11				
	194	Gastos bancarios, comisiones y otros gastos	11				10,000
	195	Impuestos, derechos y tasas	11				
	196	Servicios de atención y protocolo	11				
	199	Otros servicios no personales	11				
200		<b>MATERIALES Y SUMINISTROS</b>		<b>69,426</b>	<b>19,223</b>	<b>90,126</b>	<b>2,726</b>
	211	Alimentos para personas	11	10,915	2,097	4,384	948
	214	Productos agroforestales, madera, corcho y sus manufacturas	11				
	223	Piedra, arcilla y arena	11				
	224	Pómez, cal y yeso	11				
	231	Hilados y telas	11				
	232	Acabados textiles	11				
	233	Prendas de vestir	11				
	241	Papel de escritorio	11	2,160	3,000	11,535	1,752
	242	Papeles comerciales, cartones y otros	11	288			
	243	Productos de papel o cartón	11	4,428	1,024	2,699	25
	244	Productos de artes gráficas	11	798	805	4,323	
	245	Libros, revistas y periódicos	11	780			
	247	Especies timbradas y valores	11				
	249	Otros productos de papel, cartón e impresos	11				
	252	Artículos de cuero	11				
	253	Lantas y neumáticos	11	2,880			
	254	Artículos de caucho	11		14	173	
	261	Elementos y compuestos químicos	11	576			
	262	Combustibles y lubricantes	11	12,000	6,000	34,216	
	264	Insecticidas, fumigantes y similares	11	96			
	266	Productos medicinales y farmacéuticos	11				
	267	Tintes, pinturas y colorantes	11	20,400	5,088	16,776	
	268	Productos plásticos, nylon, vinil y P.V.C	11	1,536		5,792	
	269	Otros productos químicos y conexos	11	864			
	272	Productos de vidrio	11				
	274	Cemento	11				
	275	Productos de cemento, pómez, asbesto y yeso	11				
	283	Productos de metal	11				
	286	Herramientas menores	11				
	289	Otros productos metálicos	11				
	291	Útiles de oficina	11	6,015	1,195	9,987	
	292	Útiles de limpieza y productos sanitarios	11	3,757			
	293	Útiles educacionales y culturales	11	36		240	
	294	Útiles deportivos y recreativos	11				
	295	Útiles menores médico-quirúrgicos y de laboratorio	11				
	296	Útiles de cocina y comedor	11				
	297	Útiles, accesorios y materiales eléctricos	11	396			
	298	Accesorios y repuestos en general	11	1,500			
	299	Otros materiales y suministros	11				
400		<b>TRANSFERENCIAS CORRIENTES</b>		<b>76,000</b>	-	-	-
	411	Ayuda para funerales	11				
	413	Indemnizaciones al personal	11	50,000			
	415	Vacaciones pagadas por retro	11	25,000			
	419	Otras transferencias a personas	11				
	423	Prestaciones por incapacidad temporal	11				
900		<b>ASIGNACIONES GLOBALES</b>		-	-	-	-
	913	Sentencias judiciales	11				
	991	Créditos de reserva	11				
	991	Créditos de reserva	31				
	991	Créditos de reserva	32				
		<b>TOTAL</b>		<b>6,162,284</b>	<b>26,223</b>	<b>131,126</b>	<b>26,226</b>



Tribunal Supremo Electoral




(Cifras Expresadas en Quetzales)

Grp	Ren	Descripción	Pte	01-08 Dirección de Informática	01-09 Dirección Electoral	01-10 Dirección de Comunicación y Cooperación	01-11 Coordinación de Asuntos Jurídicos
<b>000</b>		<b>SERVICIOS PERSONALES</b>		<b>4,639,966</b>	<b>4,318,467</b>	<b>2,398,311</b>	<b>3,709,430</b>
	011	Personal permanente	11	2,376,000	1,527,900	694,980	477,840
	012	Complemento personal al salario del personal permanente	11	183,600	102,000	45,600	30,000
	013	Complemento por antigüedad al personal permanente	11	38,500	18,500	4,500	5,200
	014	Complemento por calidad profesional al personal permanente	11	18,000	18,000	13,500	9,000
	015	Complementos específicos al personal permanente	11	127,500	71,400	30,600	20,400
	022	Personal por contrato	11	686,400	1,337,160	941,160	1,417,440
	023	Internatos por licencias y becas	11				
	024	Complemento personal al salario del personal temporal	11	57,600	94,800	68,400	72,000
	025	Complemento por antigüedad al personal temporal	11	2,400	3,900	5,700	3,300
	026	Complemento por calidad profesional al personal temporal	11	4,500	36,000	18,000	45,000
	027	Complementos específicos al personal temporal	11	40,800	66,300	45,900	51,000
	029	Otras remuneraciones de personal temporal	11				951,720
	041	Servicios extraordinarios de personal permanente	11		50,000		
	042	Servicios extraordinarios de personal temporal	11		25,000		
	051	Aporte patronal al I.G.S.S.	11	355,951	333,327	190,581	219,320
	055	Aporte para clases pasivas	11	100,974	38,460		25,710
	061	Dieta a personal de juntas directivas, asesoras o consultivas	11				
	063	Gastos de representación en el interior	11				
	071	Aginaldo	11	278,000	260,330	148,845	171,290
	072	Bonificación anual (Bono 14)	11	278,000	260,330	148,845	171,290
	073	Bono Vacacional	11	91,740	75,060	41,700	38,920
<b>100</b>		<b>SERVICIOS NO PERSONALES</b>		<b>898,676</b>	<b>1,364,608</b>	<b>746,040</b>	<b>16,100</b>
	111	Energía eléctrica	11				
	112	Agua	11				
	113	Telefonía	11			3,000	
	121	Divulgación e información	11			268,520	
	122	Impresión, encuadernación y reproducción	11				
	131	Viáticos en el exterior	11		12,000	28,800	
	133	Viáticos en el interior	11	160,000	90,000	24,300	5,000
	141	Transporte de personas	11				
	142	Fletes	11				
	151	Arrendamiento de edificios y locales	11		1,163,460		
	158	Derechos de bienes intangibles	11	408,396			
	162	Mantenimiento y reparación de equipo de oficina	11	6,500	2,246	15,600	8,500
	164	Mantenimiento y reparación de equipos educacionales y recreativos	11			3,000	
	165	Mantenimiento y reparación de medios de transporte	11	44,280	11,800	31,320	
	166	Mantenimiento y reparación de equipo para comunicaciones	11	20,000			
	168	Mantenimiento y reparación de equipo de cómputo	11	12,000	85,000	3,000	
	169	Mantenimiento y reparación de otras maquinarias y equipos	11	42,500			
	171	Mantenimiento y reparación de edificios	11				
	185	Servicios de capacitación	11	115,000			
	186	Servicios de informática y sistemas computarizados	11	90,000			
	191	Primas y gastos de seguros y fianzas	11				
	194	Gastos bancarios, comisiones y otros gastos	11				
	195	Impuestos, derechos y tasas	11				
	196	Servicios de atención y protocolo	11			286,200	
	199	Otros servicios no personales	11			81,300	1,600
<b>200</b>		<b>MATERIALES Y SUMINISTROS</b>		<b>596,612</b>	<b>156,984</b>	<b>346,273</b>	<b>81,343</b>
	211	Alimentos para personas	11	6,670	7,296	15,650	3,752
	214	Productos agroforestales, madera, corcho y sus manufacturas	11				
	223	Piedra, arcilla y arena	11				
	224	Pómez, cal y yeso	11				
	231	Hilados y telas	11				
	232	Acabados textiles	11	1,684		20	240
	233	Prendas de vestir	11			61,500	
	241	Papel de escritorio	11	9,000	4,900	12,148	15,523
	242	Papeles comerciales, cartones y otros	11	3,400			
	243	Productos de papel o cartón	11	20,464	2,491	4,961	664
	244	Productos de artes gráficas	11	5,529	886	4,971	1,494
	245	Libros, revistas y periódicos	11		1,600	8,000	3,780
	247	Especies timbradas y valores	11				6,675
	249	Otros productos de papel, cartón e impresos	11				
	252	Artículos de cuero	11				
	253	Llantas y neumáticos	11		2,000	22,400	
	254	Artículos de caucho	11	360			
	261	Elementos y compuestos químicos	11				
	262	Combustibles y lubricantes	11	110,948	57,750	91,800	
	264	Insecticidas, fumigantes y similares	11			91	
	266	Productos medicinales y farmacéuticos	11	1,500			
	267	Tintes, pinturas y colorantes	11	86,900	77,227	108,950	31,032
	268	Productos plásticos, nylon, vinil y P.V.C	11	6,348	7	3,775	495
	269	Otros productos químicos y conexos	11	47,125			
	272	Productos de vidrio	11				
	274	Cemento	11				
	275	Productos de cemento, pómez, asbesto y yeso	11				
	283	Productos de metal	11				
	286	Herramientas menores	11	30,750			
	289	Otros productos metálicos	11	960			
	291	Útiles de oficina	11	55,455	2,827	10,810	4,344
	292	Útiles de limpieza y productos sanitarios	11	7,900			
	293	Útiles educacionales y culturales	11	60		117	
	294	Útiles deportivos y recreativos	11				
	295	Útiles menores médico-quirúrgicos y de laboratorio	11				
	296	Útiles de cocina y comedor	11				
	297	Útiles, accesorios y materiales eléctricos	11	31,430		80	
	298	Accesorios y repuestos en general	11	79,175			13,344
	299	Otros materiales y suministros	11	89,854			
<b>400</b>		<b>TRANSFERENCIAS CORRIENTES</b>		<b>75,000</b>	<b>75,000</b>	<b>75,000</b>	<b>75,000</b>
	411	Ayuda para funerales	11				
	413	Indemnizaciones al personal	11	50,000	50,000	50,000	50,000
	415	Vacaciones pagadas por retiro	11	25,000	25,000	25,000	25,000
	419	Otras transferencias a personas	11				
	423	Prestaciones por incapacidad temporal	11				
<b>900</b>		<b>ASIGNACIONES GLOBALES</b>		<b>-</b>	<b>-</b>	<b>9,000</b>	<b>-</b>
	913	Sentencias judiciales	11				
	991	Créditos de reserva	11			9,000	
	991	Créditos de reserva	31				
	991	Créditos de reserva	32				
		<b>TOTAL</b>		<b>6,209,163</b>	<b>6,914,967</b>	<b>3,672,624</b>	<b>3,880,873</b>



Tribunal Supremo Electoral




(Cifras Expresadas en Quetzales)

Grp	Ren	Descripción	Re	01-12 Depto. Administrativo	01-12 Sección de Compras	01-12 Proveeduría	01-13 Sección de Servicios Generales	TOTAL Programa 01 Actividades Centrales
000		<b>SERVICIOS PERSONALES</b>		<b>2,873,151</b>	-	-	<b>6,606,990</b>	<b>51,401,725</b>
	011	Personal permanente	11	736,560			2,064,480	20,998,560
	012	Complemento personal al salario del personal permanente	11	67,200			230,400	1,377,600
	013	Complemento por antigüedad al personal permanente	11	12,500			51,900	253,300
	014	Complemento por calidad profesional al personal permanente	11	13,500				265,500
	015	Complementos específicos al personal permanente	11	45,900			163,200	984,300
	022	Personal por contrato	11	1,122,000			2,065,800	12,375,420
	023	Interinatos por licencias y becas	11					200,000
	024	Complemento personal al salario del personal temporal	11	118,400			267,600	1,110,000
	025	Complemento por antigüedad al personal temporal	11	5,300			28,700	97,180
	026	Complemento por calidad profesional al personal temporal	11	4,500				171,000
	027	Complementos específicos al personal temporal	11	81,600			188,700	780,300
	029	Otras remuneraciones de personal temporal	11					951,720
	041	Servicios extraordinarios de personal permanente	11	7,744				157,744
	042	Servicios extraordinarios de personal temporal	11					175,000
	051	Aporte patronal al I.G.S.S.	11	220,619			498,046	3,519,103
	055	Aporte para clases pasivas	11	25,218			63,514	680,868
	061	Diets a personal de juntas directivas, asesoras o consultivas	11					60,000
	063	Gastos de representación en el interior	11					240,000
	071	Aguinaldo	11	172,305			387,415	3,009,885
	072	Bonificación anual (Bono 14)	11	172,305			387,415	3,032,385
	073	Bono Vacacional	11	69,500			191,820	961,880
100		<b>SERVICIOS NO PERSONALES</b>		<b>491,578</b>	<b>15,000</b>	-	<b>4,830,360</b>	<b>9,570,071</b>
	111	Energía eléctrica	11				1,317,000	1,317,000
	112	Agua	11				301,200	301,200
	113	Telefonía	11				1,910,852	1,913,852
	121	Divulgación e información	11		10,000			278,520
	122	Impresión, encuadernación y reproducción	11				100	6,100
	131	Viáticos en el exterior	11					426,600
	133	Viáticos en el interior	11	10,978			455,400	957,878
	141	Transporte de personas	11					100,000
	142	Fletes	11					36,864
	151	Arrendamiento de edificios y locales	11				302,568	1,562,028
	158	Derechos de bienes intangibles	11					430,458
	162	Mantenimiento y reparación de equipo de oficina	11	6,000				132,886
	164	Mantenimiento y reparación de equipos educacionales y recreativos	11					3,000
	165	Mantenimiento y reparación de medios de transporte	11				336,480	566,760
	166	Mantenimiento y reparación de equipo para comunicaciones	11				57,960	81,460
	168	Mantenimiento y reparación de equipo de cómputo	11		5,000		6,000	132,650
	169	Mantenimiento y reparación de otras máquinas y equipos	11				12,000	78,815
	171	Mantenimiento y reparación de edificios	11				120,000	120,000
	185	Servicios de capacitación	11				10,800	126,800
	186	Servicios de informática y sistemas computarizados	11					90,000
	191	Primas y gastos de seguros y fianzas	11	414,600				414,600
	194	Gastos bancarios, comisiones y otros gastos	11					10,000
	195	Impuestos, derechos y tasas	11	60,000				60,500
	196	Servicios de atención y protocolo	11					336,200
	199	Otros servicios no personales	11					87,900
200		<b>MATERIALES Y SUMINISTROS</b>		<b>20,600</b>	<b>17,886</b>	<b>32,886</b>	<b>1,544,273</b>	<b>4,621,181</b>
	211	Alimentos para personas	11	1,224	1,960	3,695	78,600	394,723
	214	Productos agroforestales, madera, corcho y sus manufacturas	11				264,600	268,100
	223	Piedra, arcilla y arena	11				3,000	3,000
	224	Pómez, cal y yeso	11				13,000	13,000
	231	Hilados y telas	11					200
	232	Acabados textiles	11				4,040	6,629
	233	Trendas de vestir	11				96,000	180,140
	241	Papel de escritorio	11	3,299	5,865	3,646	9,936	179,268
	242	Papeles comerciales, cartones y otros	11			884		5,832
	243	Productos de papel o cartón	11	554	510	3,490	120,872	249,406
	244	Productos de artes gráficas	11	337	2,995	703	2,800	53,322
	245	Libros, revistas y periódicos	11				73,125	112,485
	247	Especies timbradas y valores	11					6,675
	249	Otros productos de papel, cartón e impresos	11		370	3,950		5,820
	252	Artículos de cuero	11			1,620	1,000	3,600
	253	Llantas y neumáticos	11				101,805	154,645
	254	Artículos de caucho	11				660	4,935
	261	Elementos y compuestos químicos	11				10,710	11,288
	262	Combustibles y lubricantes	11				94,375	1,141,659
	264	Insecticidas, fumigantes y similares	11				12,000	13,279
	266	Productos medicinales y farmacéuticos	11					6,600
	267	Tintes, pinturas y colorantes	11	13,846	1,985	6,080	119,000	701,156
	268	Productos plásticos, nylon, vinil y P.V.C	11		36	4,842	14,740	41,042
	269	Otros productos químicos y conexos	11					48,489
	272	Productos de vidrio	11				800	800
	274	Cemento	11				129,500	130,000
	275	Productos de cemento, pómez, asbesto y yeso	11				14,485	14,485
	283	Productos de metal	11				33,828	33,828
	286	Herramientas menores	11					30,900
	289	Otros productos metálicos	11					960
	291	Útiles de oficina	11	1,340	2,164	500	13,492	156,771
	292	Útiles de limpieza y productos sanitarios	11			100	130,650	144,045
	293	Útiles educacionales y culturales	11					1,015
	294	Útiles deportivos y recreativos	11					54
	295	Útiles menores médico-quirúrgicos y de laboratorio	11			776		776
	296	Útiles de cocina y comedor	11				300	1,300
	297	Útiles, accesorios y materiales eléctricos	11				57,405	99,731
	298	Accesorios y repuestos en general	11		2,000	2,800		163,733
	299	Otros materiales y suministros	11				143,750	239,492
400		<b>TRANSFERENCIAS CORRIENTES</b>		<b>75,000</b>	-	-	<b>75,000</b>	<b>1,725,000</b>
	411	Ayuda para funerales	11					30,000
	413	Indemnizaciones al personal	11	50,000			50,000	900,000
	415	Vacaciones pagadas por retiro	11	25,000			25,000	325,000
	419	Otras transferencias a personas	11					170,000
	423	Prestaciones por incapacidad temporal	11					300,000
900		<b>ASIGNACIONES GLOBALES</b>		-	-	-	<b>140,740</b>	<b>9,022,504</b>
	913	Sentencias judiciales	11					500,000
	991	Créditos de reserva	11				140,740	260,990
	991	Créditos de reserva	31					1,774,050
	991	Créditos de reserva	32					6,487,464
		<b>TOTAL</b>		<b>3,460,329</b>	<b>32,886</b>	<b>32,886</b>	<b>13,197,363</b>	<b>76,340,481</b>



# Tribunal Supremo Electoral




## PROGRAMA 11 REGISTRO DE CIUDADANOS

(Cifras Expresadas en Quetzales)

Grp	Ren	Descripción	Fte	11-01	11-02	11-03
				Dirección General del Registro de Ciudadanos	Depto. De Organizaciones Políticas	D.I.C.E.P
<b>000</b>		<b>SERVICIOS PERSONALES</b>		<b>2,101,245</b>	<b>1,358,272</b>	<b>5,854,254</b>
	011	Personal permanente	11	1,170,840	669,240	2,480,280
	012	Complemento personal al salario del personal permanente	11	86,400	51,600	254,400
	013	Complemento por antigüedad al personal permanente	11	20,100	11,000	63,300
	014	Complemento por calidad profesional al personal permanente	11	13,500	4,500	13,500
	015	Complementos específicos al personal permanente	11	61,200	35,700	178,500
	022	Personal por contrato	11	215,820	217,140	1,240,800
	024	Complemento personal al salario del personal temporal	11	21,600	21,600	144,000
	025	Complemento por antigüedad al personal temporal	11	900	1,600	12,870
	026	Complemento por calidad profesional al personal temporal	11		4,500	
	027	Complementos específicos al personal temporal	11	15,300	15,300	102,000
	051	Aporte patronal al I.G.S.S.	11	161,401	103,668	442,750
	055	Aporte para clases pasivas	11	40,374	32,694	81,444
	071	Aguinaldo	11	126,055	80,965	341,720
	072	Bonificación anual (Bono 14)	11	126,055	80,965	345,790
	073	Bono Vacacional	11	41,700	27,800	152,900
<b>100</b>		<b>SERVICIOS NO PERSONALES</b>		<b>24,600</b>	<b>23,500</b>	<b>1,095,181</b>
	121	Divulgación e información	11	15,000		27,500
	122	Impresión, encuadernación y reproducción	11		5,000	105,000
	133	Viáticos en el interior	11			7,200
	141	Transporte de personas	11			
	142	Fletes	11			169,920
	151	Arrendamiento de edificios y locales	11			
	155	Arrendamiento de medios de transporte	11			6,300
	162	Mantenimiento y reparación de equipo de oficina	11		6,000	10,890
	165	Mantenimiento y reparación de medios de transporte	11	9,600	12,000	19,440
	166	Mantenimiento y reparación de equipo para comunicaciones	11			3,872
	168	Mantenimiento y reparación de equipo de cómputo	11			4,235
	169	Mantenimiento y reparación de otras maquinarias y equipos	11			22,594
	171	Mantenimiento y reparación de edificios	11			687,500
	185	Servicios de capacitación	11			28,750
	196	Servicios de atención y protocolo	11			
	199	Otros servicios no personales	11		500	1,980
<b>200</b>		<b>MATERIALES Y SUMINISTROS</b>		<b>67,415</b>	<b>38,303</b>	<b>360,361</b>
	211	Alimentos para personas	11	6,912	960	16,557
	231	Hilados y telas	11			
	232	Acabados textiles	11			271
	233	Prendas de vestir	11			29,700
	241	Papel de escritorio	11	1,642	17,700	15,642
	242	Papeles comerciales, cartones y otros	11			
	243	Productos de papel o cartón	11	2,193	648	47,504
	244	Productos de artes gráficas	11	943	2,001	6,325
	245	Libros, revistas y periódicos	11		1,885	875
	253	Llantas y neumáticos	11	8,160		10,481
	254	Artículos de caucho	11			12,980
	261	Elementos y compuestos químicos	11			370
	262	Combustibles y lubricantes	11	26,880		47,250
	264	Insecticidas, fumigantes y similares	11	655		1,320
	267	Tintes, pinturas y colorantes	11	13,488	10,970	131,006
	268	Productos plásticos, nylon, vinil y P.V.C.	11	58		264
	289	Otros productos metálicos	11			660
	291	Útiles de oficina	11	6,052	139	25,908
	292	Útiles de limpieza y productos sanitarios	11	432		10,086
	293	Útiles educacionales y culturales	11			
	295	Útiles menores médico-quirúrgicos y de laboratorio	11			1,265
	297	Útiles, accesorios y materiales eléctricos	11			825
	298	Accesorios y repuestos en general	11		4,000	
	299	Otros materiales y suministros	11			1,072
<b>400</b>		<b>TRANSFERENCIAS CORRIENTES</b>		<b>75,000</b>	<b>75,000</b>	<b>125,000</b>
	413	Indemnizaciones al personal	11	50,000	50,000	100,000
	415	Vacaciones pagadas por retiro	11	25,000	25,000	25,000
<b>900</b>		<b>ASIGNACIONES GLOBALES</b>		<b>-</b>	<b>-</b>	<b>632,740</b>
	991	Créditos de reserva	11			632,740
		<b>TOTALES</b>		<b>2,268,260</b>	<b>1,495,075</b>	<b>8,067,536</b>



# Tribunal Supremo Electoral




(Cifras Expresadas en Quetzales)

Grp	Ren	Descripción	Fte	11-04 Unidad Coordinadora de Delegaciones	11-05 Delegaciones y Subdelegaciones	Total Programa 11 Registro de Ciudadanos
<b>000</b>		<b>SERVICIOS PERSONALES</b>		<b>1,060,328</b>	<b>49,112,505</b>	<b>59,486,604</b>
	011	Personal permanente	11	306,240	23,752,080	28,378,680
	012	Complemento personal al salario del personal permanente	11	30,000	2,253,600	2,676,000
	013	Complemento por antigüedad al personal permanente	11	8,100	504,585	607,085
	014	Complemento por calidad profesional al personal permanente	11	-	94,500	126,000
	015	Complementos específicos al personal permanente	11	20,400	1,596,300	1,892,100
	022	Personal por contrato	11	368,280	7,522,680	9,564,720
	024	Complemento personal al salario del personal temporal	11	37,200	871,200	1,095,600
	025	Complemento por antigüedad al personal temporal	11	13,770	121,555	150,695
	026	Complemento por calidad profesional al personal temporal	11	4,500	13,500	22,500
	027	Complementos específicos al personal temporal	11	25,500	617,100	775,200
	051	Aporte patronal al I.G.S.S.	11	79,910	3,695,849	4,483,578
	055	Aporte para clases pasivas	11	26,658	1,147,716	1,328,886
	071	Aguinaldo	11	52,340	2,836,725	3,437,805
	072	Bonificación anual (Bono 14)	11	62,410	2,878,595	3,493,815
	073	Bono Vacacional	11	25,020	1,206,520	1,453,940
<b>100</b>		<b>SERVICIOS NO PERSONALES</b>		<b>335,121</b>	<b>7,665,816</b>	<b>9,144,218</b>
	121	Divulgación e información	11			42,500
	122	Impresión, encuadernación y reproducción	11			110,000
	133	Viáticos en el interior	11	134,400	920,000	1,061,600
	141	Transporte de personas	11		293,000	293,000
	142	Fletes	11		730,800	900,720
	151	Arrendamiento de edificios y locales	11	144,000	5,540,496	5,684,496
	155	Arrendamiento de medios de transporte	11			6,300
	162	Mantenimiento y reparación de equipo de oficina	11	4,320	145,500	166,710
	165	Mantenimiento y reparación de medios de transporte	11	16,719	26,500	84,259
	166	Mantenimiento y reparación de equipo para comunicaciones	11			3,872
	168	Mantenimiento y reparación de equipo de cómputo	11			4,235
	169	Mantenimiento y reparación de otras maquinarias y equipos	11	4,002	9,520	36,116
	171	Mantenimiento y reparación de edificios	11			687,500
	185	Servicios de capacitación	11			28,750
	196	Servicios de atención y protocolo	11	31,680		31,680
	199	Otros servicios no personales	11			2,480
<b>200</b>		<b>MATERIALES Y SUMINISTROS</b>		<b>253,029</b>	<b>1,134,518</b>	<b>1,853,626</b>
	211	Alimentos para personas	11	4,159	177,849	206,437
	231	Hilados y telas	11	634		634
	232	Acabados textiles	11			271
	233	Prendas de vestir	11	12,522		42,222
	241	Papel de escritorio	11	70,052	118,800	223,836
	242	Papeles comerciales, cartones y otros	11		3	3
	243	Productos de papel o cartón	11		197,238	247,583
	244	Productos de artes gráficas	11	26,309	45,421	80,999
	245	Libros, revistas y periódicos	11			2,760
	253	Llantas y neumáticos	11	8,448	12,527	39,616
	254	Artículos de caucho	11			12,980
	261	Elementos y compuestos químicos	11		6,864	7,234
	262	Combustibles y lubricantes	11	48,600	49,950	172,680
	264	Insecticidas, fumigantes y similares	11			1,975
	267	Tintes, pinturas y colorantes	11	73,831	170,993	400,288
	268	Productos plásticos, nylon, vinil y P.V.C.	11	1,980	74,767	77,069
	289	Otros productos metálicos	11			660
	291	Útiles de oficina	11	6,178	158,937	197,214
	292	Útiles de limpieza y productos sanitarios	11		119,902	130,420
	293	Útiles educacionales y culturales	11		475	475
	295	Útiles menores médico-quirúrgicos y de laboratorio	11			1,265
	297	Útiles, accesorios y materiales eléctricos	11	316	792	1,933
	298	Accesorios y repuestos en general	11			4,000
	299	Otros materiales y suministros	11			1,072
<b>400</b>		<b>TRANSFERENCIAS CORRIENTES</b>		<b>75,000</b>	<b>2,034,039</b>	<b>2,384,039</b>
	413	Indemnizaciones al personal	11	50,000	1,984,039	2,234,039
	415	Vacaciones pagadas por retiro	11	25,000	50,000	150,000
<b>900</b>		<b>ASIGNACIONES GLOBALES</b>		<b>232,250</b>	<b>65,000</b>	<b>929,990</b>
	991	Créditos de reserva	11	232,250	65,000	929,990
		<b>TOTALES</b>		<b>1,955,728</b>	<b>60,011,878</b>	<b>73,798,477</b>





## Tribunal Supremo Electoral



## PROGRAMA 12 EDUCACIÓN CÍVICA

(Cifras Expresadas en Quetzales)

Grp	Ren	Descripción	Fte	12-01 Instituto Electoral	12-02 Departamento de promoción política de la mujer	Total Programa 12 Educación Cívica
<b>000</b>		<b>SERVICIOS PERSONALES</b>		<b>5,025,659</b>	<b>476,916</b>	<b>5,502,575</b>
	011	Personal permanente	11	1,372,140	220,440	1,592,580
	012	Complemento personal al salario del personal permanente	11	94,800	15,600	110,400
	013	Complemento por antigüedad al personal permanente	11	20,000	2,800	22,800
	014	Complemento por calidad profesional al personal permanente	11	13,500	4,500	18,000
	015	Complementos específicos al personal permanente	11	66,300	10,200	76,500
	022	Personal por contrato	11	2,046,000	105,600	2,151,600
	024	Complemento personal al salario del personal temporal	11	153,600	7,200	160,800
	025	Complemento por antigüedad al personal temporal	11	9,100	300	9,400
	026	Complemento por calidad profesional al personal temporal	11	13,500	-	13,500
	027	Complementos específicos al personal temporal	11	107,100	5,100	112,200
	051	Aporte patronal al I.G.S.S.	11	395,189	37,796	432,985
	055	Aporte para clases pasivas	11	22,620	-	22,620
	071	Aguinaldo	11	308,645	29,520	338,165
	072	Bonificación anual (Bono 14)	11	308,645	29,520	338,165
	073	Bono Vacacional	11	94,520	8,340	102,860
<b>100</b>		<b>SERVICIOS NO PERSONALES</b>		<b>293,260</b>	<b>36,500</b>	<b>329,760</b>
	121	Divulgación e información	11	33,000	-	33,000
	133	Viáticos en el interior	11	162,200	17,100	179,300
	141	Transporte de personas	11	-	10,800	10,800
	151	Arrendamiento de edificios y locales	11	32,000	-	32,000
	162	Mantenimiento y reparación de equipo de oficina	11	48,500	1,500	50,000
	165	Mantenimiento y reparación de medios de transporte	11	7,560	4,400	11,960
	168	Mantenimiento y reparación de equipo de cómputo	11	6,000	-	6,000
	169	Mantenimiento y reparación de otras máquinas y equipos	11	1,000	-	1,000
	196	Servicios de atención y protocolo	11	-	2,700	2,700
	199	Otros servicios no personales	11	3,000	-	3,000
<b>200</b>		<b>MATERIALES Y SUMINISTROS</b>		<b>530,630</b>	<b>68,739</b>	<b>599,369</b>
	211	Alimentos para personas	11	151,034	26,500	177,534
	233	Prendas de vestir	11	30,000	-	30,000
	241	Papel de escritorio	11	42,910	1,468	44,378
	242	Papeles comerciales, cartones y otros	11	-	57	57
	243	Productos de papel o cartón	11	22,533	2,930	25,463
	244	Productos de artes gráficas	11	8,796	838	9,634
	253	Llantas y neumáticos	11	7,935	3,999	11,934
	262	Combustibles y lubricantes	11	73,695	25,380	99,075
	266	Productos medicinales y farmacéuticos	11	1,322	-	1,322
	267	Tintes, pinturas y colorantes	11	143,042	2,367	145,409
	268	Productos plásticos, nylon, vinil y P.V.C.	11	22,125	2,107	24,232
	269	Otros productos químicos y conexos	11	400	-	400
	284	Estructuras metálicas acabadas	11	450	-	450
	291	Útiles de oficina	11	16,398	3,070	19,468
	293	Útiles educacionales y culturales	11	85	23	108
	299	Otros materiales y suministros	11	9,905	-	9,905
<b>400</b>		<b>TRANSFERENCIAS CORRIENTES</b>		<b>125,000</b>	<b>23,752</b>	<b>148,752</b>
	413	Indemnizaciones al personal	11	100,000	-	100,000
	415	Vacaciones pagadas por retiro	11	25,000	23,752	48,752
<b>900</b>		<b>ASIGNACIONES GLOBALES</b>		<b>56,100</b>	<b>-</b>	<b>56,100</b>
	991	Créditos de reserva	11	56,100	-	56,100
		<b>TOTALES</b>		<b>6,030,649</b>	<b>605,907</b>	<b>6,636,556</b>



# Tribunal Supremo Electoral

## 99 PARTIDAS NO ASIGNABLES A PROGRAMAS


(Cifras Expresadas en Quetzales)

Grp	Ren	Descripción	Fte	99-01 Aportes a Instituciones y Organizaciones	99-02 Financiamiento Partidos Políticos (deuda política)	Total Programa 99 Partidas no Asignables a Programas
400		TRANSFERENCIAS CORRIENTES		469,000	22,500,000	22,969,000
	435	Transferencias a otras instituciones sin fines de lucro	11		22,500,000	22,500,000
	456	Servicios Gubernamentales de Fiscalización	11	430,000		430,000
	473	Transferencias a organismos regionales	11	39,000		39,000
		TOTALES		469,000	22,500,000	22,969,000

**Artículo 2º.** El presente Acuerdo tiene vigencia inmediata y deberá transcribirse a la Dirección Técnica del Presupuesto del Ministerio de Finanzas Públicas para su conocimiento, a Auditoría y Dirección de Finanzas del Tribunal Supremo Electoral, para su conocimiento y operaciones del caso.

DADO EN LA SEDE DEL TRIBUNAL SUPREMO ELECTORAL: en la ciudad de Guatemala, el día dieciséis de diciembre de dos mil quince.

COMUNIQUESE:



Dr. Rudy Marlon Pineda Ramírez  
Magistrado Presidente

Lic. Julio René Solorzano Barrios  
Magistrado Vocal I

Dr. Jorge Mario Valenzuela Díaz  
Magistrado Vocal II

Msc. María Eugenia Mijangos Martínez  
Magistrada Vocal III

Lic. Mario Ismael Aguilar Elizardi  
Magistrado Vocal IV

Ante mí:

Lic. Hernan Soberanis Gatica  
Secretario General

